

BOLETIM SEFAZ-PB N° 18

EDIÇÃO FEVEREIRO/2021

Período de Análise: 1° a 28 fevereiro de 2021.

Marialvo Laureano dos Santos Filho
Secretário de Estado da Fazenda

Bruno Sousa Frade
Secretário Executivo da Receita

Mário Sérgio de Freitas Lins Pedrosa
Secretário Executivo do Tesouro Estadual

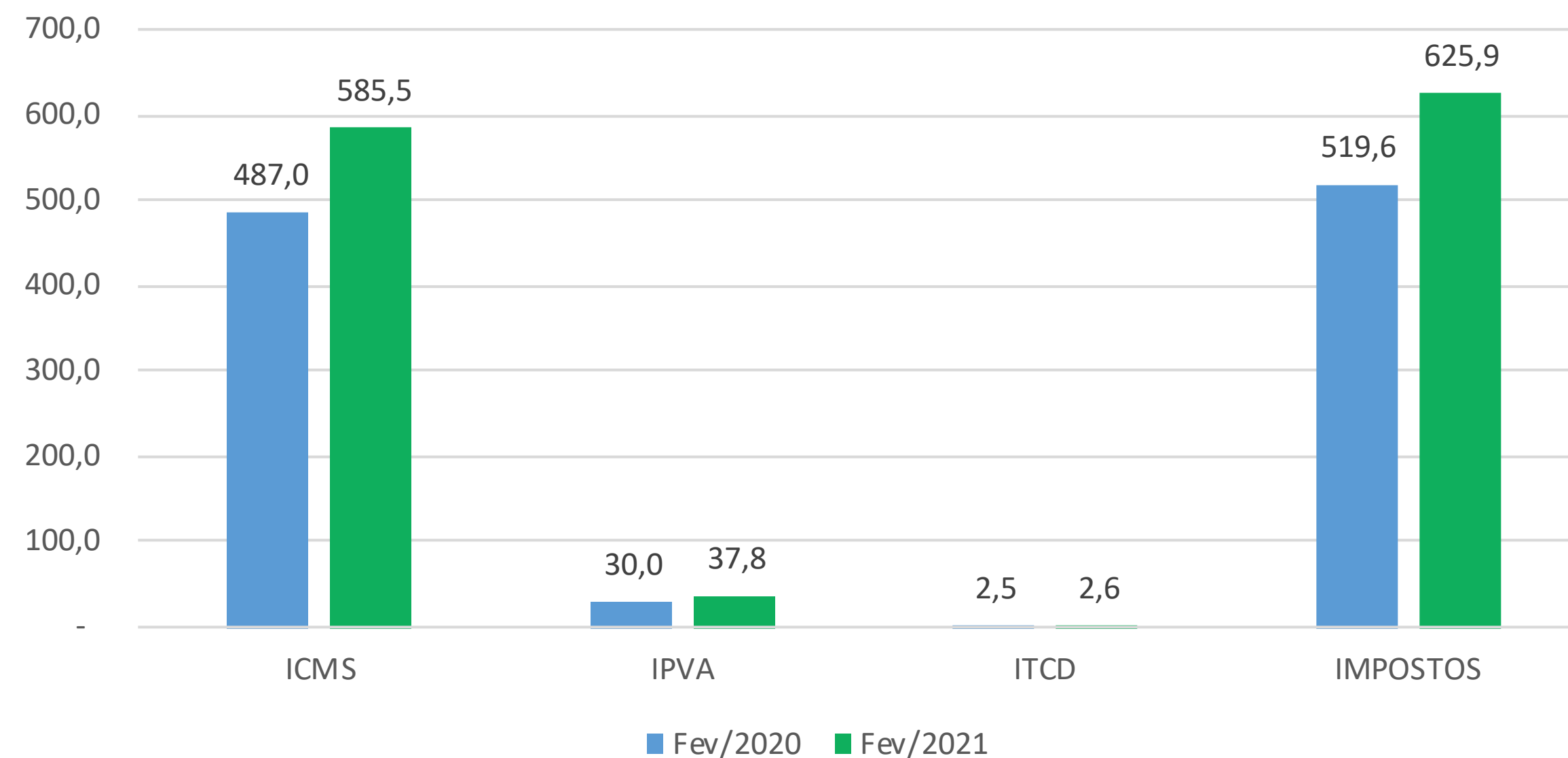
Todas as edições do 'Boletim SEFAZ-PB' estão disponíveis no Portal da SEFAZ-PB, por meio do link: www.sefaz.pb.gov.br/view-docs/104-boletim-sefaz-pb



Somos todos
PARAÍBA
Governos do Estado

SEFAZ PB
Secretaria de Estado da Fazenda

RESUMO DA ARRECAÇÃO POR IMPOSTOS



R\$ - milhões

TRIBUTOS	Fev/2020	Fev/2021	Fev/2021 / Fev/2020	Fev/2021 - Fev/2020
ICMS	487,0	585,5	20,22%	98,5
IPVA	30,0	37,8	25,86%	7,8
ITCD	2,5	2,6	5,39%	0,1
IMPOSTOS	519,6	625,9	20,47%	106,4

Obs: Dados preliminares

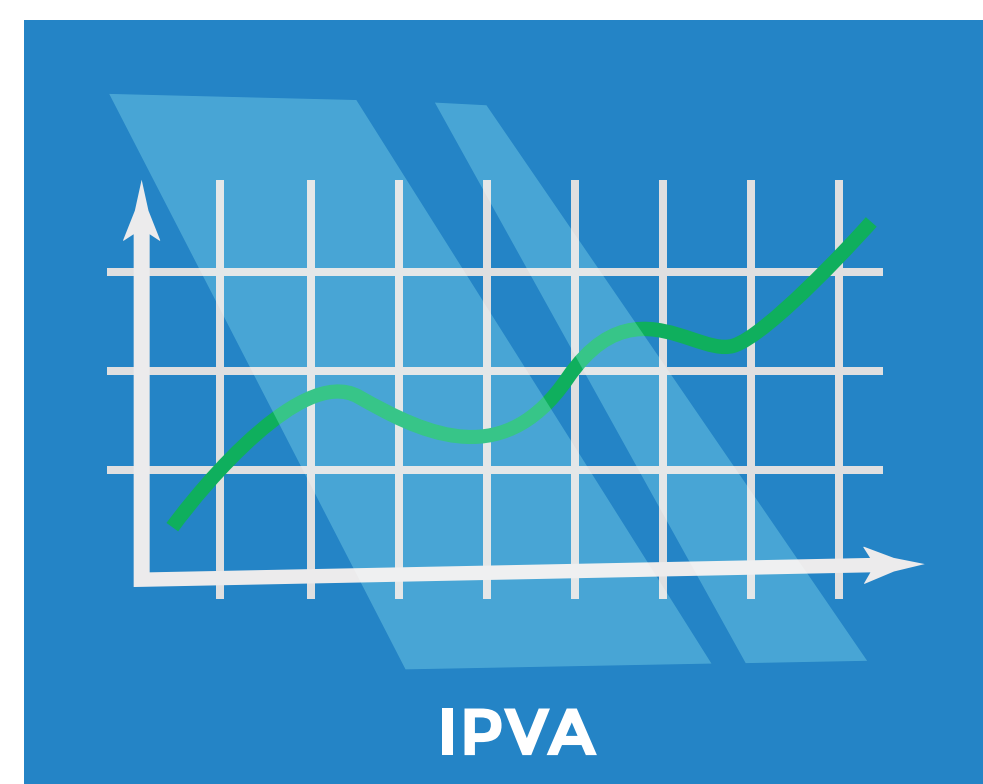


A arrecadação própria (ICMS, IPVA e ITCD) apresentou alta de 20,47% em fevereiro/2021 sobre o mesmo mês do anterior. Em valores absolutos, houve recolhimento de R\$ 625,9 milhões.

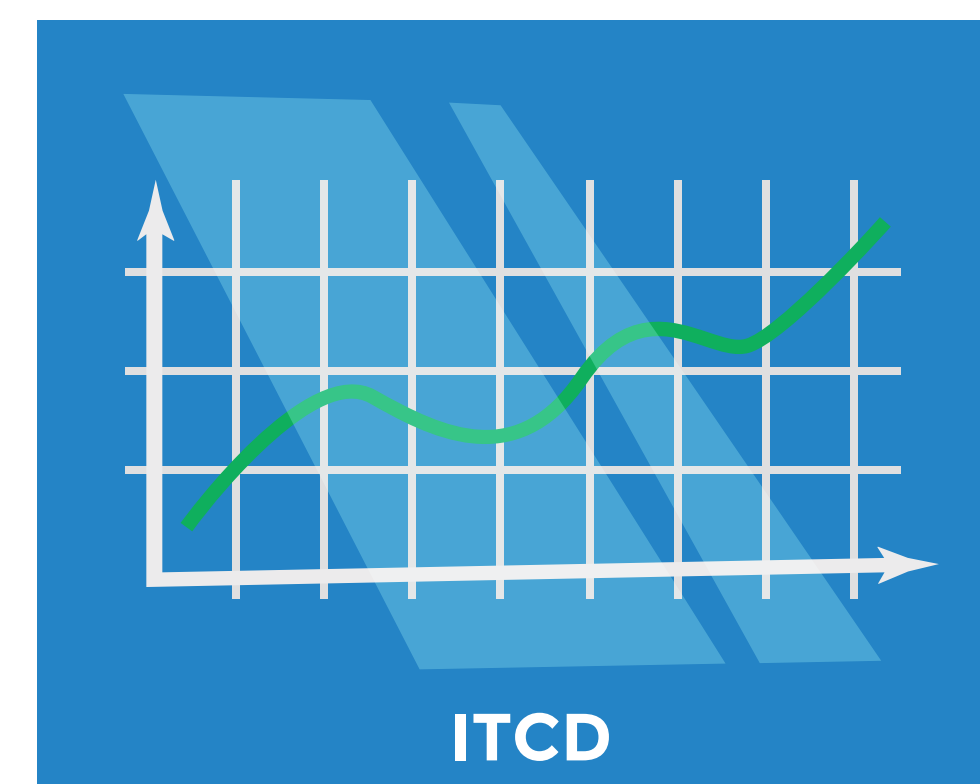
ANÁLISE DOS DADOS



De 1º a 28 de fevereiro/2021, a principal fonte de arrecadação própria do Estado, apresentou uma expansão de 20,22% sobre o ano anterior, resultando numa diferença nominal positiva de R\$ 98,5 milhões.



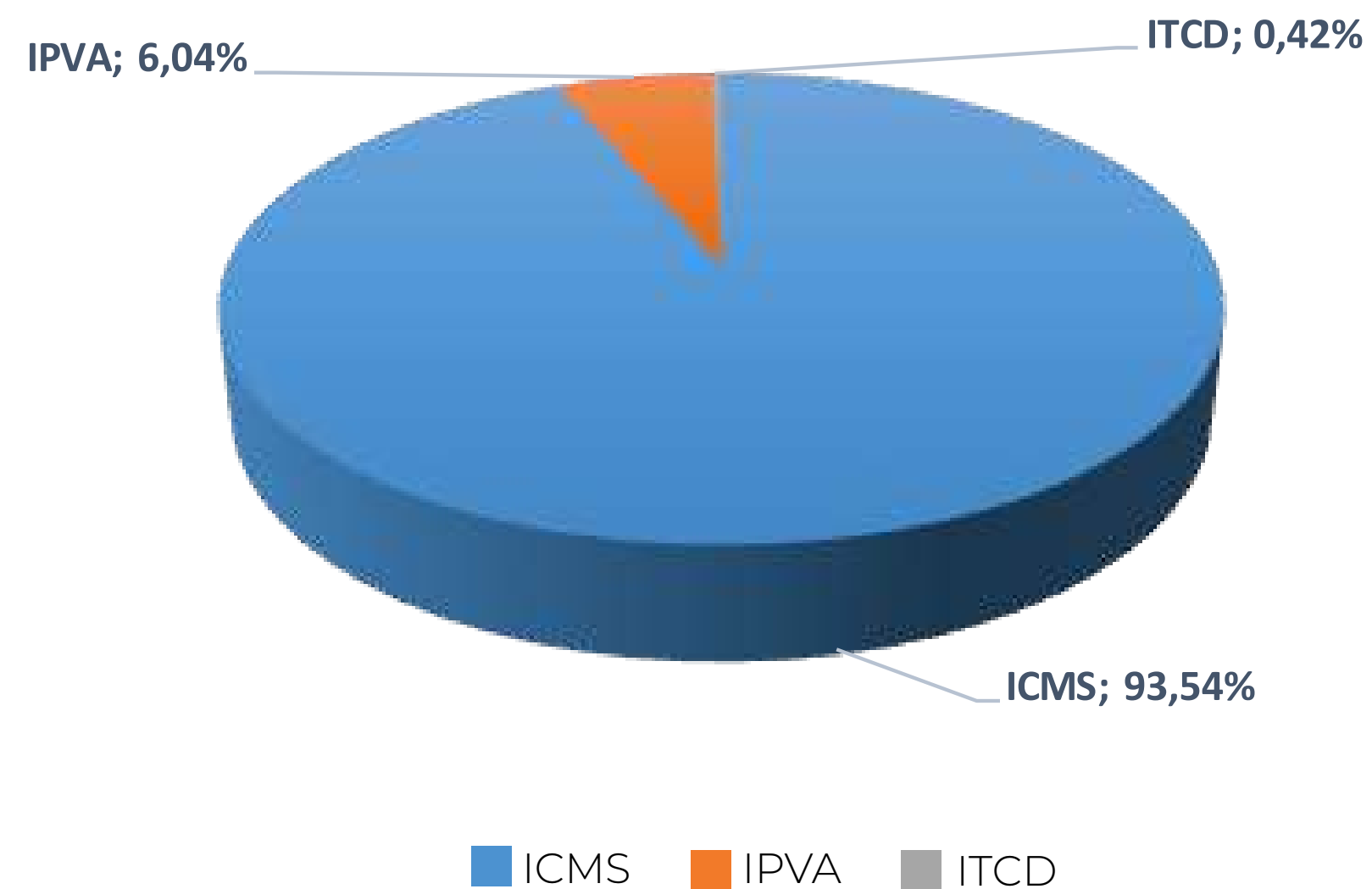
A arrecadação do IPVA registrou crescimento de 25,86% de fevereiro/2021 sobre igual período de 2020. Em valores absolutos, houve recolhimento de R\$ 37,8 milhões.



O ITCD apresentou alta de 5,39% em fevereiro/2021, quando comparada com igual período de 2020. Em valores absolutos, houve recolhimento de R\$ 2,6 milhões.

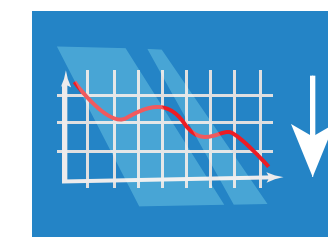
PARTICIPAÇÃO DOS IMPOSTOS NA ARRECADAÇÃO

PARTICIPAÇÃO DA ARRECADAÇÃO DOS IMPOSTOS - FEV/2021




TRIBUTOS	Fev/2020	Fev/2021
ICMS	93,74%	93,54%
IPVA	5,78%	6,04%
ITCD	0,48%	0,42%
IMPOSTOS	100,00%	100,00%

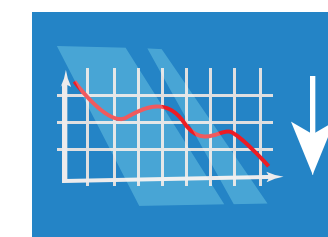
A participação dos impostos apresentou comportamentos diferenciados:



ICMS teve uma discreta queda de 93,74% (2020) para 93,54% (2021)



IPVA apresentou elevação de 5,78% (2020) para 6,04% (2021)



ITCD teve uma leve redução de 0,48% (2020) para 0,42% (2021)

ARRECADAÇÃO DE ICMS POR SEGMENTO ECONÔMICO

RESUMO DA ARRECADAÇÃO DO ICMS POR SETORES

R\$ - milhões

SETOR	Fev/2020	Fev/2021	Fev/2021 / Fev/2020	Fev/2021 - Fev/2020
Setor Primário	0,8	0,7	-10,76%	- 0,1
Setor Secundário	68,7	93,4	35,89%	24,7
Setor Terciário	224,2	280,9	25,28%	56,7
>>Com. Atacadista	89,4	114,4	28,00%	25,0
>>Com. Varejista	96,8	131,5	35,83%	34,7
>>Serv. de Transp.	9,7	10,6	9,30%	0,9
>>Serv. de comum.	23,7	20,5	-13,11%	- 3,1
>>Outros	4,6	3,8	-18,22%	- 0,8
Energia Elétrica	68,7	66,8	-2,80%	- 1,9
Petr. Comb. e Lubrif.	117,1	136,3	16,40%	19,2
Divida ativa	0,4	0,5	21,17%	0,1
Out. formas. de Rec.	7,1	6,9	-2,21%	- 0,2
TOTAL ICMS	487,0	585,5	20,22%	98,5

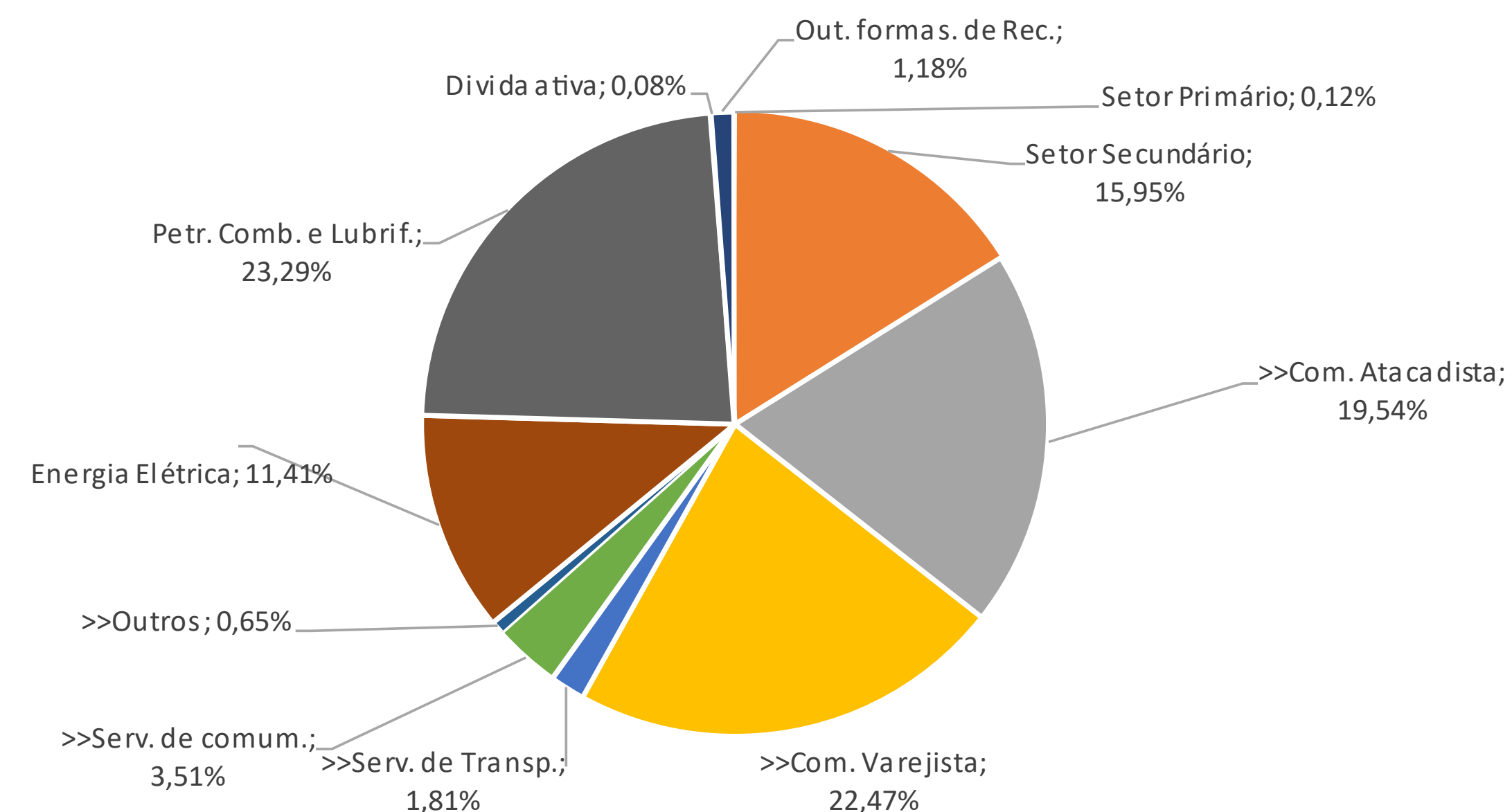
Obs: Dados preliminares



PARTICIPAÇÃO DOS SETORES NA ARRECADAÇÃO DO ICMS

Período: 01 a 28

SETOR	Fev/2020	Fev/2021
Setor Primário	0,16%	0,12%
Setor Secundário	14,11%	15,95%
Setor Terciário	46,03%	47,97%
>>Com. Atacadista	18,35%	19,54%
>>Com. Varejista	19,88%	22,47%
>>Serv. de Transp.	1,99%	1,81%
>>Serv. de comum.	4,86%	3,51%
>>Outros	0,95%	0,65%
Energia Elétrica	14,11%	11,41%
Petr. Comb. e Lubrif.	24,05%	23,29%
Divida ativa	0,08%	0,08%
Out. formas. de Rec.	1,46%	1,18%
TOTAL ICMS	100,00%	100,00%



No mês de fevereiro/2021, cinco setores/segmentos concentraram 92,66% da receita do ICMS, são eles: Petróleo, Combustíveis e Lubrificantes (23,29%); Comércio Varejista (22,47%); Comércio Atacadista (19,54%); Secundário/Indústria (15,95%) e Energia Elétrica (11,41%).

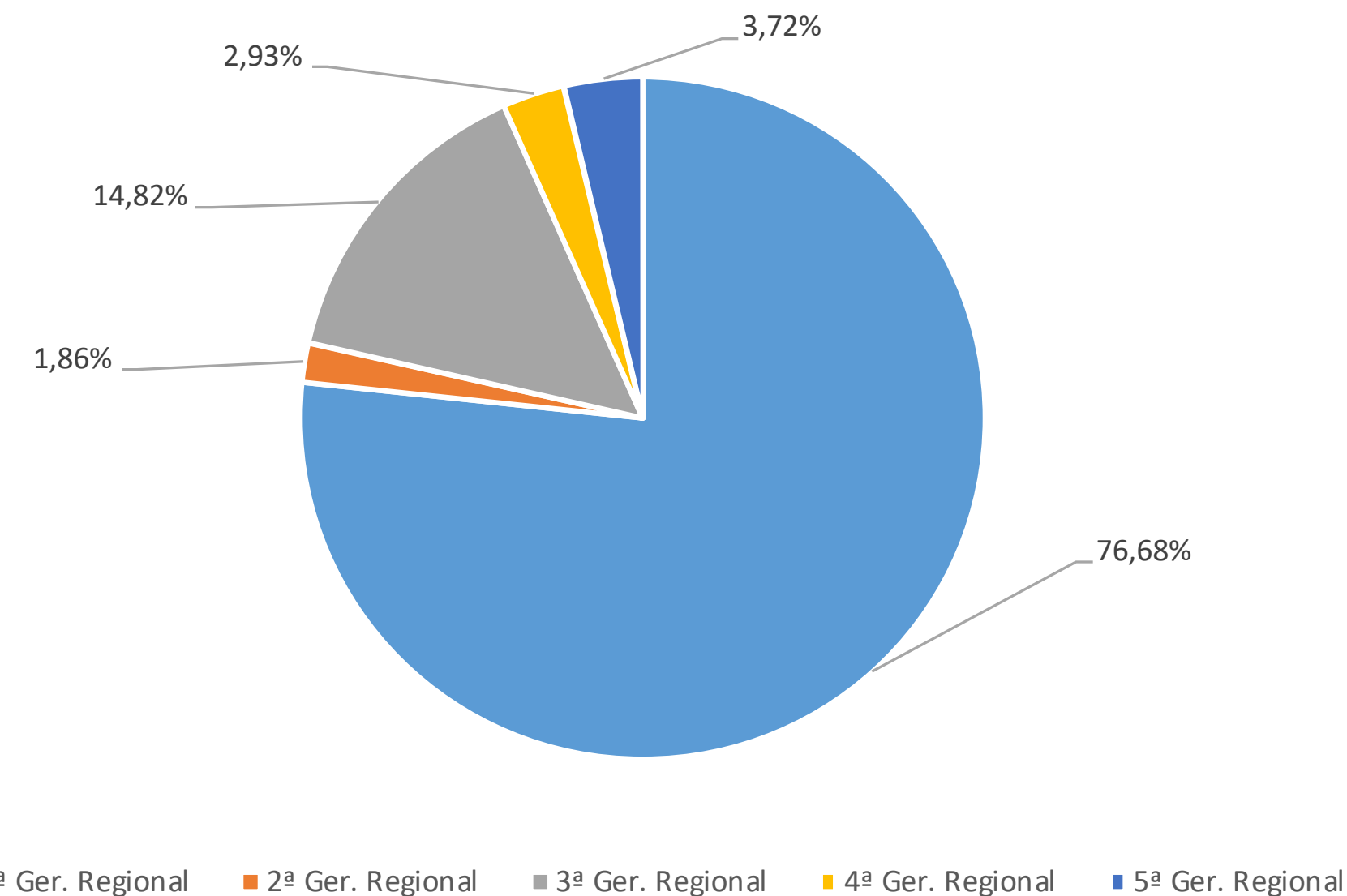
COMPORTAMENTO DA ARRECADAÇÃO DOS IMPOSTOS POR GERÊNCIAS REGIONAIS

Período: 01 a 28

R\$ - milhões

GERÊNCIA REGIONAL	Fev/2020	Fev/2021	Fev/2021 / Fev/2020	Fev/2021 - Fev/2020
1ª Ger. Regional	285,4	316,3	10,84%	30,9
2ª Ger. Regional	5,9	7,7	30,52%	1,8
3ª Ger. Regional	49,4	61,1	23,68%	11,7
4ª Ger. Regional	8,7	12,1	38,24%	3,3
5ª Ger. Regional	10,9	15,3	40,16%	4,4
TOTAL	360,3	412,5	14,47%	52,2

Obs: Dados preliminares



A arrecadação das cinco Gerências Regionais, no período de 1º a 28 de fevereiro/2021, registrou crescimento de 14,47%, elevando de R\$ 360,3 milhões para R\$ 412,5 milhões, na comparação com igual período de 2020, resultando numa diferença nominal positiva de R\$ 52,2 milhões. A 1ª e 3ª Gerências Regionais tiveram mais uma vez os maiores incrementos em valores: R\$ 30,9 milhões e R\$ 11,7 milhões, respectivamente.

RESUMO DAS RECEITAS PRÓPRIAS E TRANSFERÊNCIAS

RESUMO DA ARRECADAÇÃO DOS IMPOSTOS

Período: 01 a 28

R\$ - milhões

TRIBUTOS	2020	2021	2021 / 2020	2021 - 2020	Part. 2019	Part. 2020
ICMS	1.046,7	1.221,0	16,66%	174,3	93,19%	93,59%
IPVA	70,8	78,2	10,49%	7,4	6,30%	5,99%
ITCD	5,7	5,4	-5,50%	- 0,3	0,51%	0,41%
IMPOSTOS	1.123,1	1.304,6	16,15%	181,4	100,00%	100,00%

Obs: Dados preliminares

RESUMO DA RECEITA DE TRANSFERÊNCIA - FPE

Período: 01/01 a 28/02

R\$ - milhões

RECEITA	2020	2021	2021 / 2020	2021 - 2020
FPE	991,3	1.127,9	13,78%	136,6

Obs: Dados preliminares

RESUMO DA RECEITA DE TRANSFERÊNCIA - FPE

Período: 01 a 28

R\$ - milhões

RECEITA	Fev/2020	Fev/2021	Fev/2021 / Fev/2020	Fev/2021 - Fev/2020
FPE	583,0	635,2	8,95%	52,2

Obs: Dados preliminares

No acumulado de janeiro e fevereiro/2021, a arrecadação do ICMS, IPVA e ITCD apresentou alta nominal de 16,15% sobre igual período de 2020. As receitas acumuladas do ICMS, IPVA e ITCD em fevereiro/2021 apresentaram um incremento de R\$ 181,4 milhões. Em valores absolutos, o ICMS liderou o incremento da receita própria em R\$ 174,3 milhões, seguido mais distante pelo IPVA (R\$ 7,4 milhões) nos dois primeiros meses de 2021, enquanto o ITCD registrou decréscimo de R\$ 300 mil sobre igual período do ano anterior.

A receita do Fundo de Participação dos Estados (FPE) em fevereiro/2021 somou R\$ 635,2 milhões, alta de 8,95% sobre igual mês de 2020, resultando numa diferença nominal positiva de R\$ 52,2 milhões. No acumulado do primeiro bimestre, as transferências de FPE somaram R\$ 1,127 bilhão, alta de 13,78% sobre o mesmo período de 2020, resultando numa diferença nominal positiva R\$ 136,6 milhões.

VARIAÇÃO DA QUANTIDADE DAS EMISSÕES DAS NOTAS FISCAIS

VALOR EMITIDO POR TIPO DE DOCUMENTOS FISCAIS

Período: 01 a 31

DOCUMENTO	R\$ milhão			
	Fev/2020	Fev/2021	Fev/2021 / Fev/2020	Fev/2021 - Fev/2020
NFCe	2.069,4	2.229,5	7,74%	160,1
NFe	4.168,9	5.152,2	23,59%	983,3
TOTAL	6.238,3	7.381,8	18,33%	1.143,4

Obs: Dados preliminares.

Obs2: Os segmentos de energia, serviços de transporte e comunicação não estão na informação.

PARTICIPAÇÃO DOS VALORES EMITIDOS POR TIPO DOCUMENTOS FISCAIS

Período: 01 a 28

DOCUMENTO	Fev/2020	Fev/2021
NFCe	33,17%	30,20%
NFe	66,83%	69,80%
TOTAL	100,00%	100,00%

Obs: Os segmentos de energia, serviços de transporte e comunicação não estão na informação.

VALOR CONSTANTE DOS DOCUMENTOS FISCAIS EMITIDOS POR SETOR

Período: 01 a 28

DOCUMENTO	Fev/2020	Fev/2021	Fev/2021 / Fev/2020	Fev/2021 - Fev/2020
SETOR PRIMÁRIO	98,2	98,9	0,79%	0,8
SETOR SECUNDÁRIO	1.072,8	1.383,3	28,94%	310,4
SETOR TERCIÁRIO	3.946,6	4.728,5	19,81%	781,9
COMÉRCIO ATACADISTA	1.675,9	2.049,8	22,31%	373,9
COMÉRCIO VAREJISTA	2.153,0	2.569,3	19,34%	416,3
OUTROS	117,7	109,4	-7,06%	- 8,3
COMBUSTÍVEIS	1.120,7	1.171,0	4,49%	50,3
TOTAL	6.238,3	7.381,8	18,33%	1.143,4

Obs: Dados preliminares.

Obs2: Os segmentos de energia, serviços de transporte e comunicação não estão na informação.



VALOR DAS NOTAS FISCAIS

NFC-E + NF-e = \uparrow 18,33%

NFC-e

NFC-e 2020 = R\$ 2,069 bilhões

NFC-e 2021 = R\$ 2,229 bilhões

NF-e

NF-e 2020 = R\$ 4,169 bilhões

NF-e 2021 = R\$ 5,152 bilhões

BOLETIM SEFAZ-PB N° 18

EDIÇÃO FEVEREIRO/2021



Somos todos
PARAÍBA
Governo do Estado

SEFAZ *PB*
Secretaria de Estado da Fazenda